

### ПОГОЛОВЬЕ КРУПНОГО РОГАТОГО СКОТА ПО КАТЕГОРИЯМ ХОЗЯЙСТВ

на конец 2022 года; тысяч голов, в % к концу 2021 года



418,4 97,8

Хозяйства всех категорий




283,5 98,1

Сельскохозяйственные организации



83,0 95,3

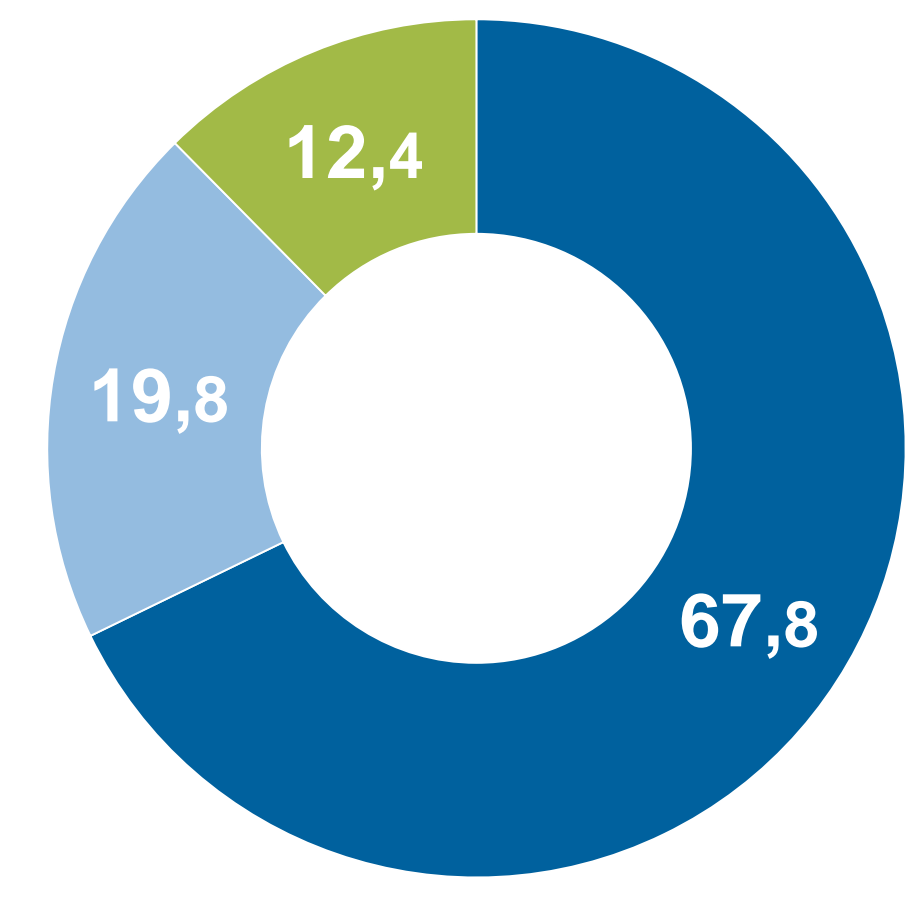
Хозяйства населения



52,0 100,2

Крестьянские (фермерские) хозяйства

#### Структура поголовья крупного рогатого скота по категориям хозяйств (в процентах к итогу)



Сельскохозяйственные организации    Хозяйства населения    Крестьянские (фермерские) хозяйства



### ПОГОЛОВЬЕ СВИНЕЙ ПО КАТЕГОРИЯМ ХОЗЯЙСТВ

на конец 2022 года; тысяч голов, в % к концу 2021 года



350,2 68,9

Хозяйства всех категорий



273,5 64,2

Сельскохозяйственные организации



73,6 94,9

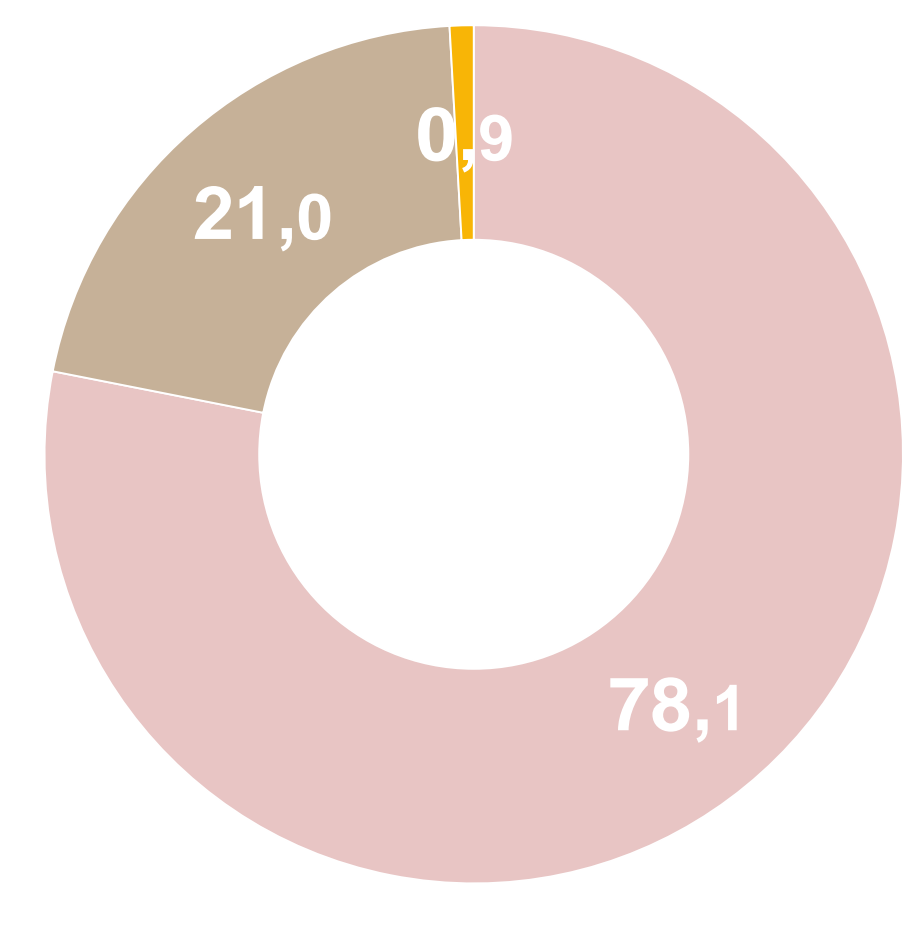
Хозяйства населения




3,0 64,2

Крестьянские (фермерские) хозяйства

#### Структура поголовья свиней по категориям хозяйств (в процентах к итогу)



Сельскохозяйственные организации    Хозяйства населения    Крестьянские (фермерские) хозяйства



### ПОГОЛОВЬЕ ОВЕЦ И КОЗ ПО КАТЕГОРИЯМ ХОЗЯЙСТВ

на конец 2022 года; тысяч голов, в % к концу 2021 года



149,8 96,9

Хозяйства всех категорий



2,7 96,3

Сельскохозяйственные организации



140,2 96,6

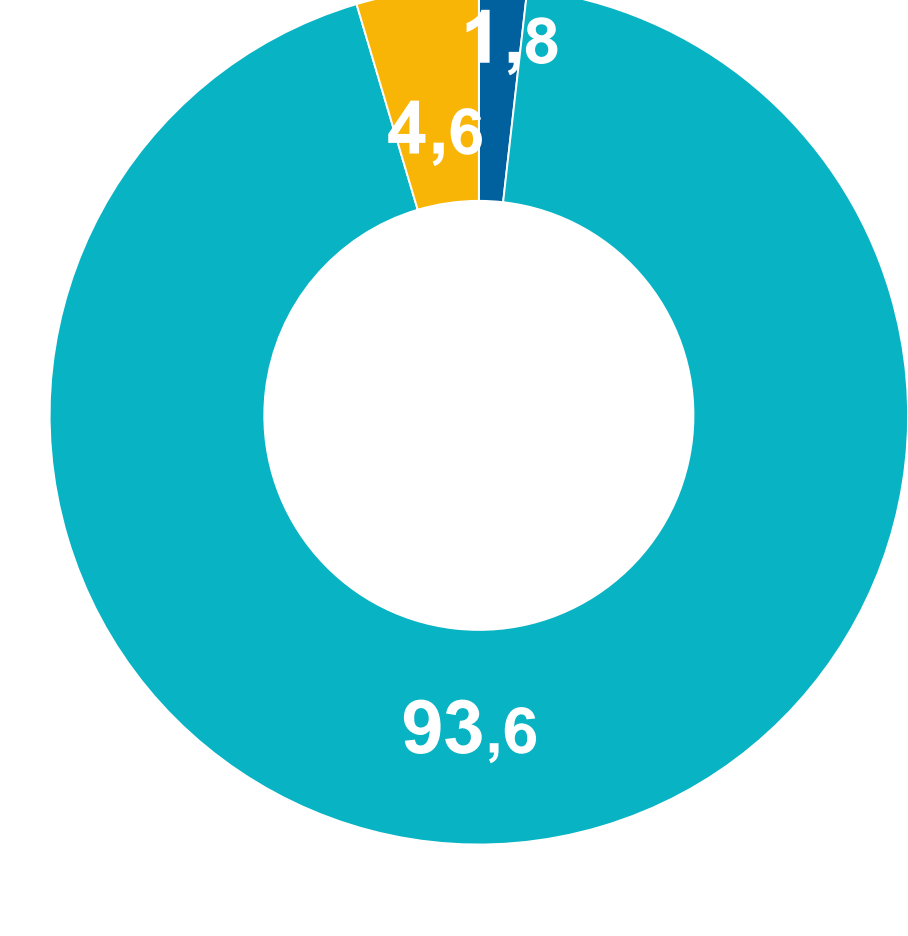
Хозяйства населения




6,9 102,6

Крестьянские (фермерские) хозяйства

#### Структура поголовья овец и коз по категориям хозяйств (в процентах к итогу)



Сельскохозяйственные организации    Хозяйства населения    Крестьянские (фермерские) хозяйства



### ПОГОЛОВЬЕ ЛОШАДЕЙ ПО КАТЕГОРИЯМ ХОЗЯЙСТВ

на конец 2022 года; тысяч голов, в % к концу 2021 года



23,8 98,6

Хозяйства всех категорий




8,4 98,6

Сельскохозяйственные организации



12,4 97,1

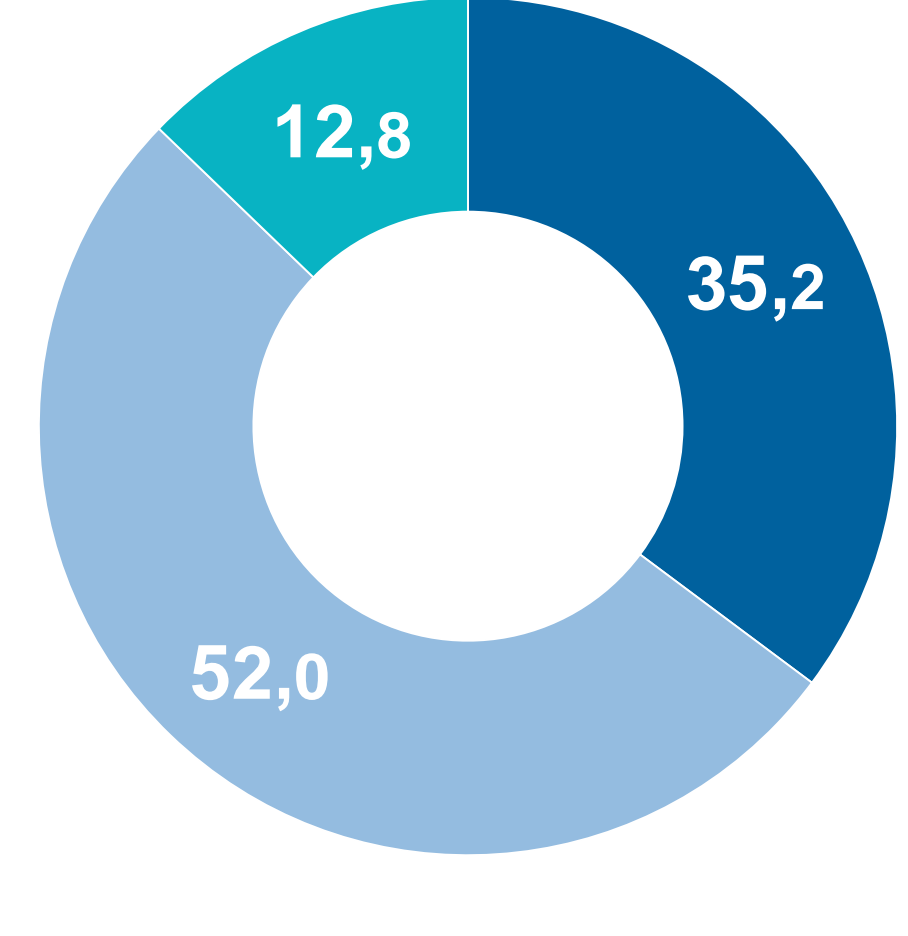
Хозяйства населения




3,0 104,9

Крестьянские (фермерские) хозяйства

#### Структура поголовья лошадей по категориям хозяйств (в процентах к итогу)



Сельскохозяйственные организации    Хозяйства населения    Крестьянские (фермерские) хозяйства



### ПОГОЛОВЬЕ ПТИЦЫ ПО КАТЕГОРИЯМ ХОЗЯЙСТВ

на конец 2022 года; тысяч голов, в % к концу 2021 года



9 288,2 104,0

Хозяйства всех категорий




8 307,5 106,0

Сельскохозяйственные организации



966,9 89,3

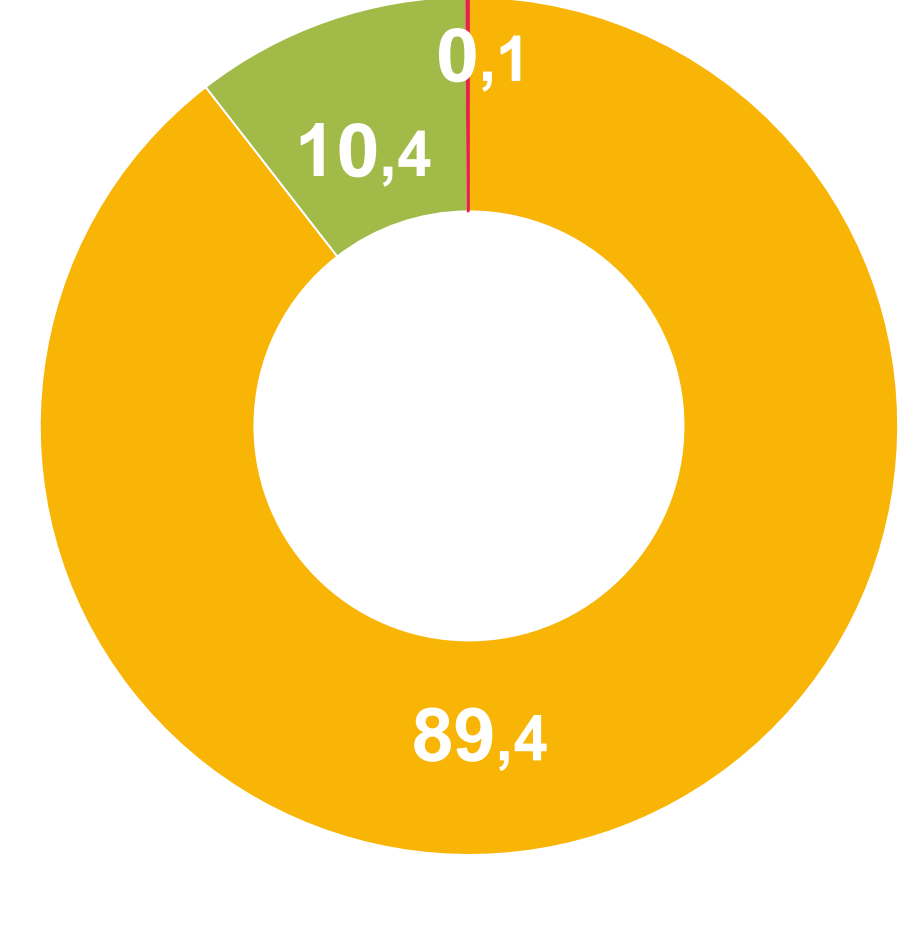
Хозяйства населения



13,8 97,7

Крестьянские (фермерские) хозяйства

#### Структура поголовья птицы по категориям хозяйств (в процентах к итогу)



Сельскохозяйственные организации    Хозяйства населения    Крестьянские (фермерские) хозяйства